



STOLARKA OKIENNA

OZNACZENIE NA RYSUNKU		01	02
OZNACZENIE PRODUCENTA		-	-
PRODUCENT STOLARKI		-	-
ZESTAWIENIE OKIEN			
SCHEMAT			
Wymiary zestawcze So x Ho		150 x 150	120 x 150
Zewnętrzne wymiary ościeznicy	Sz	1470	1170
	H <sub>z</sub>	1450	1450
Wymiary w świetle ościeznicy	S	1350	1050
	H	1330	1330
Powierzchnia m2	SxH	1.8	1.4
RAZEM	szt.	24	19

UWAGA !

Stolarka okienna i drzwiowa o wymiarach typowych oraz indywidualnych.

Okna - współczynnik przenikania ciepła K<1,1W/m2K

Drzwi - współczynnik przenikania ciepła K<2,6W/m2K

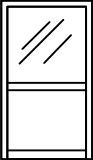

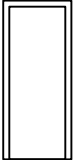
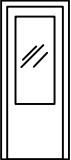

Drzwi łazienkowe wz dolnym nawiewem powietrza.

Drzwi zewn z profili aluminiowych w kolorze RAL 9007.

Okna z profili pcvb w kolorze białym RAL 9010.

Pod oknami w lokalach mieszkalnych wykonać nawietrzaki ścienne.

STOLARKA DRZWIOWA

OZNACZENIE NA RYSUNKU		Dz1	Dw1	Dw2	D1	D2
OZNACZENIE PRODUCENTA		-	-	-	-	-
PRODUCENT STOLARKI		-	-	-	-	-
ZESTAWIENIE DRZWI						
SCHEMAT						
Wymiary w świetle otworu	S <sub>0</sub>	120	100	90	90	90
	H <sub>0</sub>	210	210	210	210	210
Wymiary zewnętrzne	Sz	-	-	-	-	-
	H <sub>z</sub>	-	-	-	-	-
Wymiary w świetle ościeznicy	S	-	-	-	-	-
	H	-	-	-	-	-
RAZEM	L / P	1   2	8   8	-   1	6   6	8   8
RAZEM	szt.	3	16	1	12	16
		drzwi zewnętrzne z profili aluminiowych	drzwi wewnętrzne z wkładką patentową	drzwi wewnętrzne z wkładką patentową		drzwi z nawiewem w dolnej części

<b>ZEST. STOLARKI</b>		SKALA: 1:100
		FAZA: P.B.W
		DATA: 02.10.r
NAZWA I ADRES OBIEKTU BUDOWLANEGO : BUDYNEK MIESZKALNY WIELORODZINNY Śrem, ul. Farna, dz. nr ewid. 16/4		BRANŻA: ARCH.
INWESTOR : GMINA ŚREM Pl. 20 Października 1		
PROJ.	tech. bud. Maria Ostojka 891/73/Pw	
OPR.	inż. bud. Michał Ostojki 587/PW/94	
OPR.	inż. bud. Ewa Złotkowska	
OPR.		
SPR.	mgr inż. arch. Tomasz Krajewski 1729/94/Lo	
	PRACOWNIA PROJEKTOWA STUDIO KRESEK s.c. ul. Farna 21, 63-100 Śrem tel/fax (61) 28 30 419	<b>A.5</b>
		NR RYS.